

Aバンド

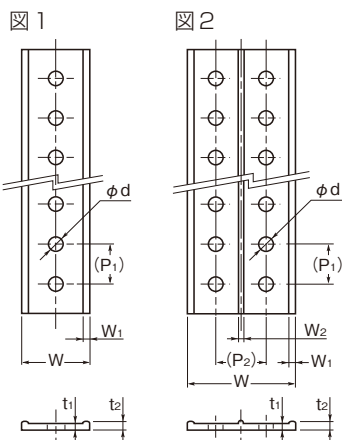
Aシリーズ



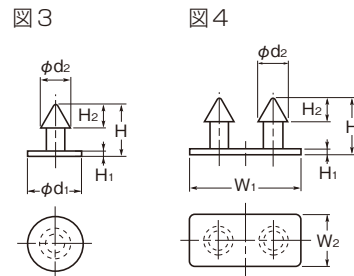
特長

- 軟質塩化ビニル製束線バンドです。
- 必要な長さにカットして使用できるので、ムダがありません。
- バンドの取り付けには、専用ボタンを使用し、取りはずしもできます。

Aバンド



Aバンド用ボタン



Aバンド

材質 軟質PVC

標準色 黒、透明 (A-6・A-10)、黒 (A-16・A-30)

品番	寸法 (mm)								使用ボタン	図	包装単位 (m)
	W	W ₁	W ₂	t ₁	t ₂	φ d	(P ₁)	(P ₂)			
A-6	6	0.8	—	0.6	0.8	2.2	6	—	1号	1	5×20巻
A-10	10	1.0	—	0.8	1.2	2.2	6	—	2号		10×20巻
A-16	16	1.0	1.0	1.0	1.4	2.2	6	8	3号	2	10×1巻
A-30	30	1.5	1.5	1.5	2.0	2.2	9	15	4号		10×1巻

Aバンド用ボタン


材質 ポリエチレン

標準色 黒、ナチュラル (1号・2号)、黒 (3号・4号)

品番	寸法 (mm)								図	包装単位 (個)
	H	H ₁	H ₂	W ₁	W ₂	φ d ₁	φ d ₂			
ボタン1号	6.3	0.8	2.5	—	—	5.0	3.6	3	1,000	
ボタン2号	7.8	0.8	3.6	—	—	7.8	4.4		500	
ボタン3号	8.4	0.8	3.6	15.8	7.6	—	4.4	4	100	
ボタン4号	9.5	1.8	3.0	28.4	7.6	—	4.2			

ミニベルト

B/C

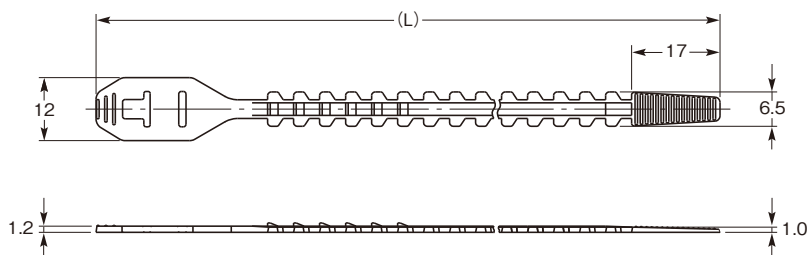


特長

- 各種電子、電気機器等の電源コードを収束する簡易束線バンドです。
- ベルトがスムーズに引き出せて、作業性にすぐれています。
- 電源コード巻き付ける際、仮止め突起により、確実な仮止めできます。

材質 ポリエチレン

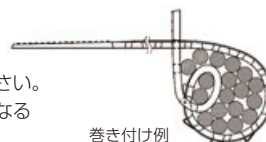
標準色 ナチュラル



品番	寸法 (mm)		包装単位 (個)
	(L)	最大内径	
ミニベルトB	125	φ 30	1,000
ミニベルトC	150	φ 38	

電源コードに巻き付ける際の注意点

- ① ペンチ等の工具は使用しないでください。
- ② 右図のように仮止め突起部が外側になるように巻き付けてください。



巻き付け例